

OVERVIEW n.55/2026

NEWS

Il settimanale economico-finanziario di Fondosviluppo S.p.A.
per il sistema Confcooperative

SETTIMANA 22 – 28 GIUGNO 2026*











PRINCIPALI CAMBI

	CONTROVALORE	VAR % SETTIMANA	VAR % INIZIO ANNO
euro/franco svizzero	0,92	↓ -0,2%	↓ -0,7%
euro/sterlina	0,86	↑ +0,01%	↓ -0,9%
euro/dollaro USA	1,14	↓ -0,4%	↓ -3,1%
euro/dollaro canadese	1,62	↓ -0,2%	↑ +0,4%
euro/dollaro australiano	1,65	↑ +1,2%	↓ -5,7%
euro/dirham EAU	4,19	↓ -0,2%	↓ -3,0%
euro/yen	184,14	↓ -0,3%	↑ +0,2%
euro/yuan	7,77	↓ -0,3%	↓ -5,8%
euro/rupia	107,57	↓ -0,6%	↑ +1,7%

ANDAMENTO DELLO SPREAD

	PUNTI BASE	
 Tasso BTP 10a	73,26	Tasso BUND 10a
3,58 (-0,8%)	(+2,8%)	2,85 (-1,7%)

PRINCIPALI INDICI AZIONARI

		VAR % SETTIMANA	VAR % INIZIO ANNO
 EUROPA	Euro Stoxx 50	↓ -1,4%	↑ +6,3%
 MILANO	FTSE MIB	↓ -2,9%	↑ +13,0%
 LONDRA	FTSE All-Share	↓ -2,9%	↑ +12,1%
 FRANCOFORTE	FTSE 100	↑ +0,7%	↑ +5,6%
 PARIGI	DAX 40	↓ -1,9%	↑ +0,5%
 MADRID	CAC 40	↓ -0,2%	↑ +2,3%
 NEW YORK	IBEX 35	↓ -0,6%	↑ +11,0%
	DOW JONES	↑ +0,3%	↑ +7,2%
	NASDAQ	↓ -4,0%	↑ +15,5%
 HONG KONG	HANG SENG	↓ -4,5%	↓ -13,8%
 SHANGHAI	SSE INDEX	↓ -3,3%	↑ +0,1%
 TOKYO	NIKKEI 225	↓ -4,1%	↑ +33,8%

Elaborazione a cura dell'Ufficio Studi e Ricerche di Fondosviluppo S.p.A. su dati il Sole 24 Ore

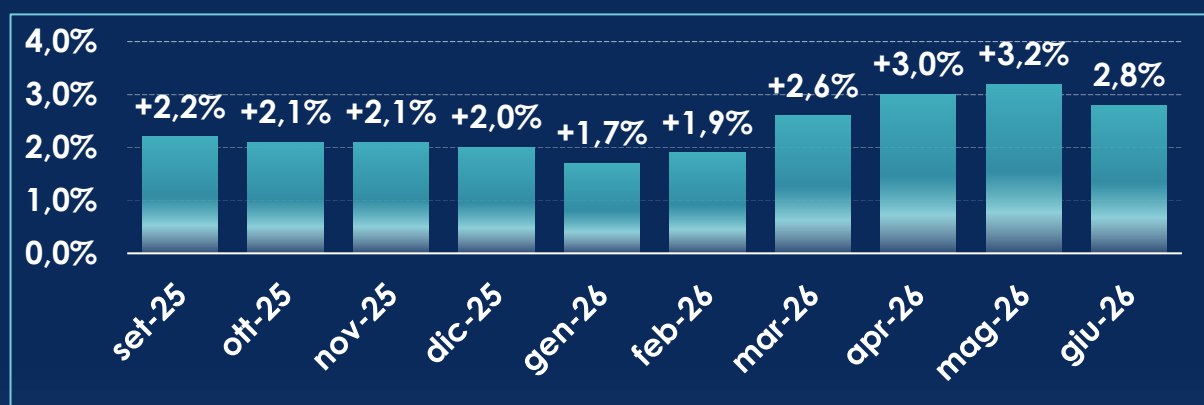
*Le variazioni settimanali fanno riferimento ai valori di chiusura delle contrattazioni di lunedì 22 giugno e ai valori di chiusura delle contrattazioni di venerdì 26 giugno. Le variazioni da inizio anno si riferiscono al valore di chiusura delle contrattazioni del 2 gennaio.

L'INDICE DEI PREZZI AL CONSUMO IN EUROPA

FOCUS

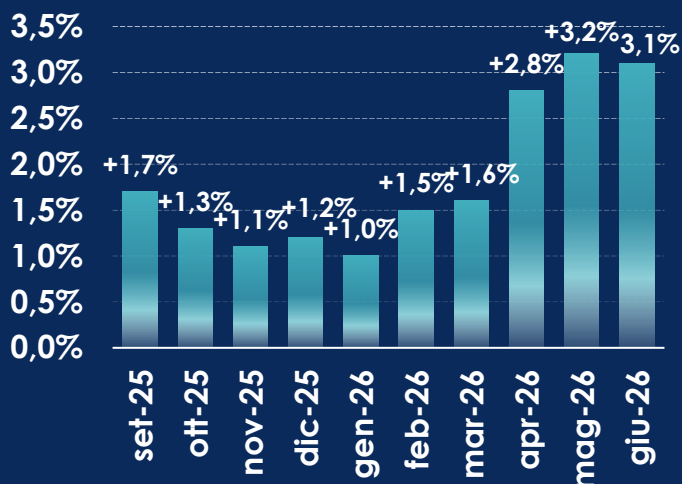
Nel mese di giugno 2026, l'indice armonizzato dei prezzi al consumo (HICP) per i Paesi dell'Area dell'euro evidenzia una diminuzione rispetto al mese precedente. Nel complesso, l'inflazione su base annua per i paesi dell'Eurozona si attesta al +2,8%, mentre su base mensile si registra una flessione pari a -0,4 punti percentuali rispetto al valore di maggio. Nonostante tale rallentamento congiunturale, il dato rimane superiore rispetto a quanto osservato a giugno 2025, quando l'inflazione annua si collocava al +2,0%. L'andamento recente riflette, tra gli altri fattori, l'allentamento delle tensioni in Medio Oriente e gli effetti della parziale riapertura dello Stretto di Hormuz. In questo contesto, l'indice dei prezzi dei beni energetici si attesta al +8,7% nel mese di giugno, in calo di -2,2 punti percentuali rispetto al mese precedente. Una dinamica in moderazione si osserva anche nel comparto dei servizi, il cui indice si posiziona al +3,2% (-0,3 punti percentuali rispetto a maggio). Analogamente, l'inflazione di fondo, calcolata al netto dei beni energetici e alimentari, registra un lieve rallentamento su base annua, attestandosi al +2,4% (-0,2 punti percentuali rispetto al valore del mese precedente).

INDICE DEI PREZZI AL CONSUMO (HICP) NELL'EUROZONA

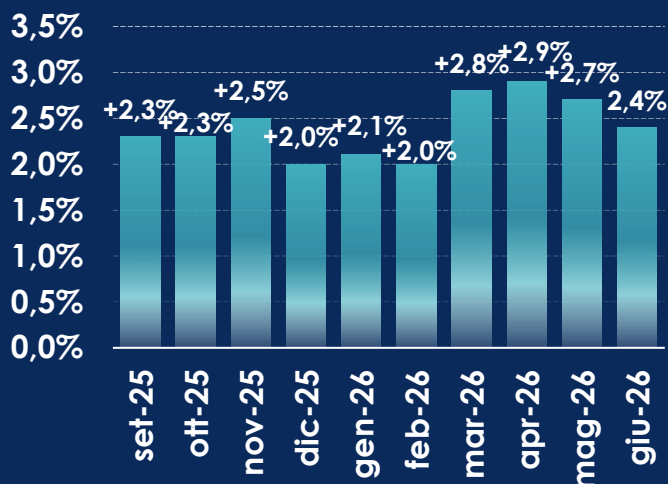


In **Italia**, a giugno 2026, la variazione annua dell'indice dei prezzi al consumo si attesta al +3,1%, evidenziando una lieve riduzione rispetto al dato di maggio (-0,1 punti percentuali). Tuttavia, il livello resta significativamente superiore rispetto ai valori registrati a inizio anno, quando l'inflazione si collocava al +1,0%. In linea con quanto osservato per l'Eurozona, il rallentamento è attribuibile in misura prevalente alla moderazione dei prezzi nel comparto dei servizi (-0,2 punti percentuali rispetto al mese precedente), mentre si registra un incremento dei prezzi dei beni energetici (+0,6 punti percentuali). Anche con riferimento all'inflazione di fondo, infine, si segnala una flessione rispetto a quanto osservato nel mese precedente (-0,3 p.p.). Anche in **Germania** l'indice dei prezzi al consumo mostra una variazione annua in diminuzione, attestandosi al +2,4% nel mese di giugno (rispetto al +2,7% segnalato a maggio), sostenuta dal calo sia dei prezzi energetici (-2,8 p.p.) sia di quelli dei servizi (-0,1 p.p.). Una dinamica analoga si osserva in **Francia**, dove l'inflazione si attesta al +2,0% a giugno, in riduzione di 0,8 punti percentuali rispetto a maggio. In **Spagna**, infine, l'inflazione annua rimane sostanzialmente stabile, confermandosi al +3,6% anche nel mese di giugno.

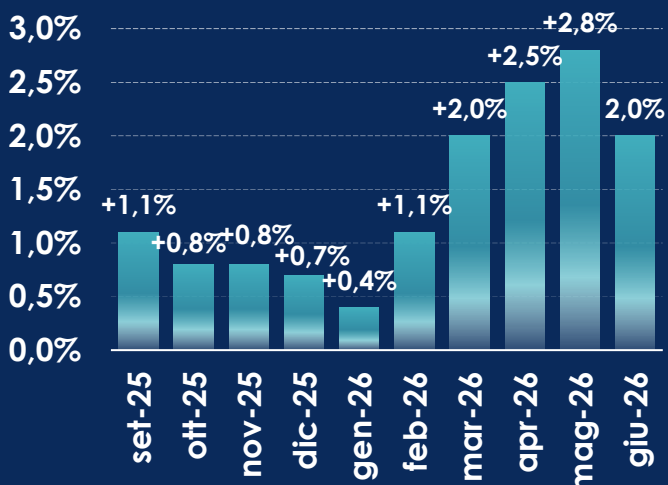
ITALIA



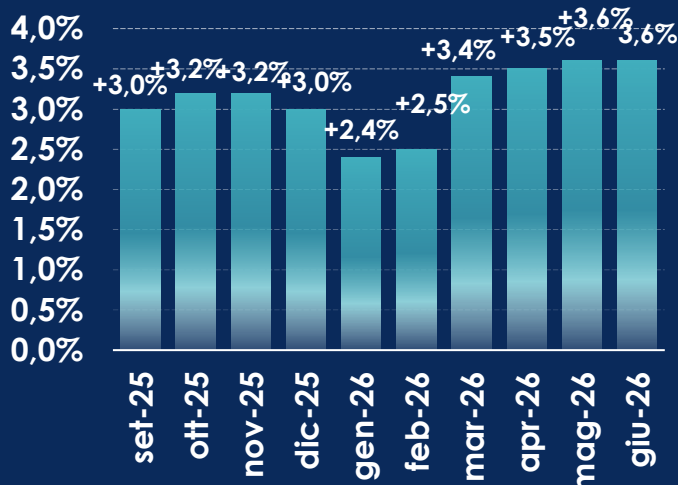
GERMANIA



FRANCIA



SPAGNA



Elaborazione a cura dell'Ufficio Studi e Ricerche di Fondosviluppo S.p.A. su dati Eurostat

NOTA METODOLOGICA

L'Indice Armonizzato dei Prezzi al Consumo (HICP) fornisce misure comparabili dell'inflazione per i Paesi e i gruppi di Paesi dell'Unione Europea. È un indicatore economico che misura la variazione nel tempo dei prezzi dei beni e servizi di consumo acquistati dalle famiglie. In altre parole, si tratta di un insieme di indici dei prezzi al consumo calcolati secondo un approccio armonizzato e una serie di definizioni stabilite nei regolamenti e nelle raccomandazioni europee. Altresì, l'HICP costituisce la misura ufficiale dell'inflazione dei prezzi al consumo nell'area dell'euro ai fini della politica monetaria e della valutazione della convergenza dell'inflazione, come richiesto dai criteri di Maastricht per l'adesione all'Euro. L'HICP è disponibile per tutti gli Stati membri dell'UE, l'Islanda, la Norvegia e la Svizzera. Oltre alle serie dei singoli Paesi, esistono tre gruppi di Paesi: l'Area dell'Euro (EA), l'Unione Europea (UE) e lo Spazio Economico Europeo (SEE), quest'ultimo comprendente anche l'Islanda e la Norvegia, oltre all'UE. Il Liechtenstein non produce tale indice e quindi non è incluso nell'aggregato dell'HICP. I dati sono pubblicati mensilmente nel database di Eurostat e comprendono gli indici dei prezzi e i tassi di variazione (variazioni mensili, annuali e medie mobili di 12 mesi). Oltre all'indice generale HICP, sono disponibili oltre 400 sottoindici per diversi beni e servizi e oltre 30 aggregati speciali. Ogni anno, con la pubblicazione dei dati di gennaio, vengono pubblicati i pesi relativi degli indici e degli aggregati speciali (pesi delle voci), nonché il peso dei singoli Paesi all'interno dei gruppi di Paesi (pesi dei Paesi).